



***Scholing Kindkans
SWV BePO voor
intern begeleiders***

 **kindkans**

Powered by  **Gouwe**
Academie

Voorstellen

Annelies Kingma

- Adviseur Kindkans bij Gouwe Academie
- Informatieadviseur en privacybeheerder bij PPO Rotterdam



Wij heten vanaf
nu Gouwe
Academie!



Doel van de scholing

- Kennismaken en oefenen met de verschillende mogelijkheden van Kindkans
- De processen voor TLV-aanvraag, thuiszitters en dyslexie-aanvraag in Kindkans doornemen.

Wat betekent dit voor het inrichten van ParnasSys/ het bijhouden van de ondersteuningsbehoeften van de kinderen bij je op school?

Vandaag laat ik jullie zien hoe het SWV BePO Kindkans ingericht heeft. De bestaande processen zijn zoveel mogelijk rechtstreeks overgenomen. Voortschrijdend inzicht kan nog leiden tot wijzigingen.

Agenda voor vanochtend

- ParnasSys de basis!
- Koppeling ParnasSys – Kindkans
- Kindkans - mogelijkheden
- Oefenen
- Processen in het SWV
- Afsluiting

Voorstelrondje

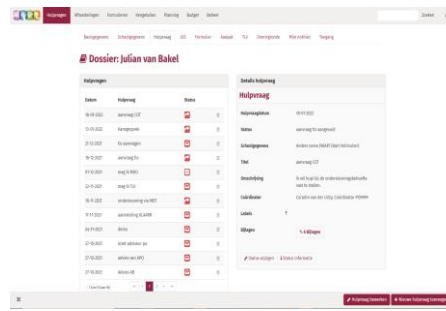
Hoe gebruiken jullie Parnassys?

- Groepskaart
- Notities
- OPP

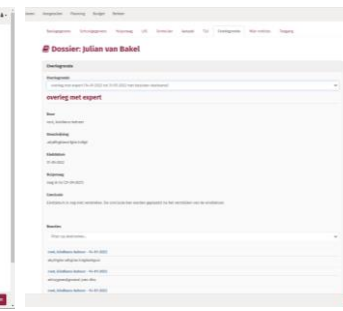
Actueel, compleet, kwaliteit?

- Zouden ouders mogen meekijken?

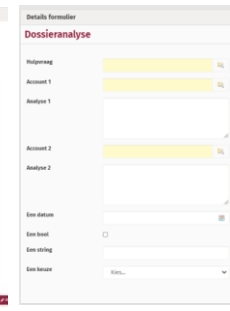
Bij samenwerken met externen uitwisseling met Kindkans



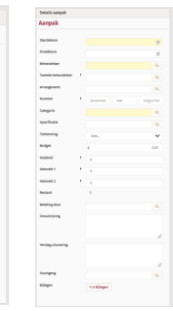
hulpvraag



overlegronde



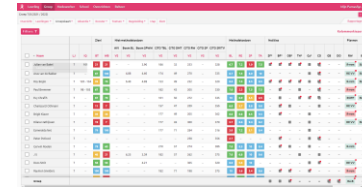
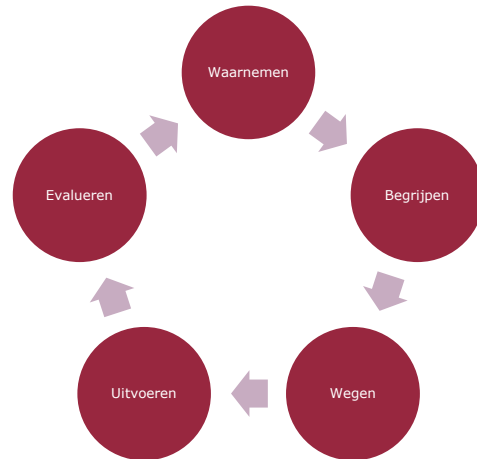
formulier



aanpak



Cyclisch werken in ParnasSys, op elk niveau



Minder werkdruk door...

Er is maar 1 plaats voor het LAS en LVS

- Niets meer op server, hangmappen, maar zo veel mogelijk in ParnasSys
- 11^e gebod

Minder administratie, meer overzicht

- Geen dubbele administratie meer
- De gevoerde administratie intern én extern benutten

AVG-proof

- Kindkans
- Juiste rollen en rechten
- Geen namen van andere kinderen
- Feitelijk en relevant

Laat ICT voor je werken!

Uitdaging is: zorg dat alle relevante informatie in ParnasSys staat zodat je geen reeds bekende informatie nogmaals in moet typen!

Agenda voor vandaag

- ✓ ParnasSys de basis!
- Koppeling ParnasSys – Kindkans
- Kindkans - mogelijkheden
- Oefenen
- Processen in het SWV
- Afsluiting

Koppeling ParnasSys – Kindkans (OSO)



Pieter Demo Groep Demogroep 01-07-2014 (7 jaar)

Leerlingkaart | Personalia | Onderwijs | Toetsen | Begeleiding | Map | Rapportage | BRON terugkoppelingen

Hulpvraag aanmaken

Hulpvraag

Samenwerkingsverband: PO9999
Aanvraagtype: TLV
Datum: 02-07-2021
Omschrijving: Hierbij vragen een TLV voor het SBO aan.
Contactpersoon: Jan Hulst
E-mail: demo@demoschool.nl
Telefoon: 0612345678
Functie: IB

Gegevensblokken

- Handelingsplannen
- Eindtoets
- Leerling
- Overstapadvies
- Onderwijsondersteuning
- School
- Ouders/Verzorgers
- Toetsresultaten
- Bijlages
- Verzuim
- Schoolloopbaan
- Algemene dossiergegevens
- VVE

Aanleverpuntsselectie:
 11: SWV aanleverpunt KindKans

Toelichting onderwijsbehoefte is een bijlage die door Kennisnet met diverse scholen is ontwikkeld, om extra gegevens met het OSO dossier mee te kunnen sturen. Klik hier voor de invulbare PDF van Kennisnet.

Toelichting onderwijsbehoefte - 0 t/m 0 (van 0)

Bestandsnaam: Verwijderen

Er zijn geen gegevens gevonden

Bestand kiezen | Geen bestand gekozen | Bijlage toevoegen | Bijlage uit map

Toegevoegde bijlages - 0 t/m 0 (van 0)

Bestandsnaam: Verwijderen

Er zijn geen gegevens gevonden

Bestand kiezen | Geen bestand gekozen | Bijlage toevoegen | Bijlage uit map | Notitie uit map

Opslaan en verzenden | Annuleren

1435-kindkans OSO test school

Koppeling ParnasSys – Kindkans (OSO)



Pieter Demo Groep Demogroep 01-07-2014 (7 jaar)

Leerlingkaart | Personalia | Onderwijs | Toetsen | Begeleiding | Map | Rapportage | BRON terugkoppelingen

Hulpvraag aanmaken

Hulpvraag

Samenwerkingsverband: PO9999

Aanvraagtype: TLV

Datum: 02-07-2021

Omschrijving: Hierbij vragen een TLV voor het SBO aan.

Contactpersoon: Jan Hulst

E-mail: demo@demoschool.nl

Telefoon: 0612345678

Functie: IB

Aanleverpuntsselectie: 11: SWV aanleverpunt KindKans

Toelichting onderwijsbehoefte is een bijlage die door Kennisnet met diverse scholen is ontwikkeld, om extra gegevens met het OSO dossier mee te kunnen sturen. Klik hier voor de invulbare PDF van Kennisnet.

Toelichting onderwijsbehoefte - 0 t/m 0 (van 0)

Bestandsnaam: Verwijderen

Er zijn geen gegevens gevonden

Bestand kiezen | Geen bestand gekozen | Bijlage toevoegen | Bijlage uit map

Toegevoegde bijlages - 0 t/m 0 (van 0)

Bestandsnaam: Verwijderen

Er zijn geen gegevens gevonden

Bestand kiezen | Geen bestand gekozen | Bijlage toevoegen | Bijlage uit map | Notitie uit map

Opslaan en verzenden | Annuleren

1435-kindkans OSO test school

Gegevensblokken

- Handtekening
- Leerling
- Overstapadvies
- Onderwijsondersteuning
- School
- Ouders/Verzorgers
- Toetsresultaten
- Bijlages
- Verzuim
- Schoolloopbaan
- Algemene dossiergegevens
- VVE

Kies hier het SWV waarmee je wilt uitwisselen

Koppeling ParnasSys – Kindkans (OSO)



Pieter Demo Groep Demogroep 01-07-2014 (7 jaar)

Leerlingkaart | Personalia | Onderwijs | Toetsen | Begeleiding | Map | Rapportage | BRON terugkoppelingen

Hulpvraag aanmaken

Hulpvraag

Samenwerkingsverband: PO9999
Aanvraagtype: TLV
Datum: 02-07-2021
Omschrijving: Hierbij vragen een TLV voor het SBO aan.
Contactpersoon: Jan Hulst
E-mail: demo@demoschool.nl
Telefoon: 0612345678
Functie: IB

Gegevensblokken

- Handelingsplannen
- Overstapadvies
- Onderwijsondersteuning
- School
- Ouders/Verzorgers
- Toetsresultaten
- Bijlages
- Verzuim
- Schoolloopbaan
- Algemene dossiergegevens
- VVE

Aanleverpuntsselectie:
11: SWV aanleverpunt KindKans

Toelichting onderwijsbehoeften is een bijlage die door Kennisnet met diverse scholen is ontwikkeld, om extra gegevens met het OSO dossier mee te kunnen sturen. Klik hier voor de invulbare PDF van Kennisnet.

Toelichting onderwijsbehoeften - 0 t/m 0 (van 0)

Bestandsnaam: Verwijderen

Er zijn geen gegevens gevonden

Bestand kiezen | Geen bestand gekozen | Bijlage toevoegen | Bijlage uit map

Toegevoegde bijlages - 0 t/m 0 (van 0)

Bestandsnaam: Verwijderen

Er zijn geen gegevens gevonden

Bestand kiezen | Geen bestand gekozen | Bijlage toevoegen | Bijlage uit map | Notitie uit map

Opslaan en verzenden | Annuleren

1435-kindkans
OSO test school

Kies hier het goede aanvraagtype

Koppeling ParnasSys – Kindkans (OSO)



Pieter Demo Groep Demogroep 01-07-2014 (7 jaar)

Leerlingkaart Personalia Onderwijs Toetsen Begeleiding Map Rapportage BRON terugkoppelingen

Hulpvraag aanmaken

Hulpvraag

Samenwerkingsverband: PO9999
Aanvraagtype: TLV
Datum: 02-07-2021
Omschrijving: Hierbij vragen een TLV voor het SBO aan.
Contactpersoon: Jan Húst
E-mail: demo@demoschool.nl
Telefoon: 0612345678
Functie: IB

Gegevensblokken

- Handelingsplannen
- Eindtoets
- Leerling
- Overstapadvies
- Onderwijsondersteuning
- Ouders/Verzorgers
- Toetsresultaten
- Bijlages
- Verzuim
- Schoolloopbaan
- Algemene dossiergegevens
- VVE

Aanleverpuntsselectie:
11: SWV aanleverpunt KindKans

Toelichting onderwijsbehoeften' is een bijlage die door Kennisnet met diverse scholen is ontwikkeld, om extra gegevens met het OSO dossier mee te kunnen sturen. Klik hier voor de in te vullen PDF van Kennisnet.

Toelichting onderwijsbehoeften - 0 t/m 0 (van 0)

Bestandsnaam Verwijderen

Er zijn geen gegevens gevonden

Bestand kiezen Geen bestand gekozen Bijlage toevoegen Bijlage uit map

Toegevoegde bijlages - 0 t/m 0 (van 0)

Bestandsnaam Verwijderen

Er zijn geen gegevens gevonden

Bestand kiezen Geen bestand gekozen Bijlage toevoegen Bijlage uit map Notitie uit map

Opslaan en verzenden Annuleren

14SS-kindkans OSO test school

Tekstvak te vullen. Soms afhankelijk van aanvraagtype al gevuld met tekst. Vak kan groter worden gemaakt door streepjes rechtsonder

Koppeling ParnasSys– Kindkans (OSO)



Pieter Demo Groep Demogroep 01-07-2014 (7 jaar)

Leerlingkaart Personalia Onderwijs Toetsen Begeleiding Map Rapportage BRON terugkoppelingen

Hulpvraag aanmaken

Hulpvraag

Samenwerkingsverband: PO9999
Aanvraagtype: TLV
Datum: 02-07-2021
Omschrijving: Hierbij vragen een TLV voor het SBO aan.

Contactpersoon: Jan Huïst
E-mail: demo@demoschool.nl
Telefoon: 0612345678
Functie: IB

Aanleverpuntselectie: 11: SWV aanleverpunt KindKans

Toelichting onderwijsbehoefen' is een bijlage die door Kennisnet met diverse scholen is ontwikkeld, om extra gegevens met het OSO dossier mee te kunnen sturen. Klik hier voor de invulbare PDF van Kennisnet.

Toelichting onderwijsbehoefen - 0 t/m 0 (van 0)

Bestandsnaam: Verwijderen
Er zijn geen gegevens gevonden
Bestand kiezen | Geen bestand gekozen | Bijlage toevoegen | Bijlage uit map

Toegevoegde bijlages - 0 t/m 0 (van 0)

Bestandsnaam: Verwijderen
Er zijn geen gegevens gevonden
Bestand kiezen | Geen bestand gekozen | Bijlage toevoegen | Bijlage uit map | Notitie uit map

Opslaan en verzenden | Annuleren

14SS-kindkans OSO test school

Contactpersoonsgegevens zoals u bekend bent in ParnasSys. Let op telefoonnummer!

Koppeling ParnasSys – Kindkans (OSO)



Pieter Demo Groep Demogroep 01-07-2014 (7 jaar)

Leerlingkaart Personalia Onderwijs Toetsen Begeleiding Map Rapportage BRON terugkoppelingen

Hulpvraag aanmaken

Hulpvraag

Samenwerkingsverband: PO9999
Aanvraagtype: TLV
Datum: 02-07-2021
Omschrijving: Hierbij vragen een TLV voor het SBO aan.
Contactpersoon: Jan Huïst
E-mail: demo@demoschool.nl
Telefoon: 0612345678
Functie: IB

Aanleverpuntsselectie:
11: SWV aanleverpunt KindKans

Toelichting onderwijsbehoeften' is een bijlage die door Kennisnet met diverse scholen is ontwikkeld, om extra gegevens met het OSO dossier mee te kunnen sturen. Klik hier voor de invulbare PDF van Kennisnet.

Toelichting onderwijsbehoeften - 0 t/m 0 (van 0)

Bestandsnaam: Verwijderen

Er zijn geen gegevens gevonden

Bestand kiezen: Geen bestand gekozen | Bijlage toevoegen | Bijlage uit map

Toegevoegde bijlages - 0 t/m 0 (van 0)

Bestandsnaam: Verwijderen

Er zijn geen gegevens gevonden

Bestand kiezen: Geen bestand gekozen | Bijlage toevoegen | Bijlage uit map | Notitie uit map

Opslaan en verzenden | Annuleren

1455-kindkans OSO test school

- ### Gegevensblokken
- Handelingsplannen
 - Eindtoets
 - Leerling
 - Overstapadvies
 - Onderwijsondersteuning
 - School
 - Ouders/Verzorgers
 - Toetsresultaten
 - Bijlages
 - Verzuim
 - Schoolloopbaan
 - Algemene dossiergegevens
 - VVE



Gegevens van de blokjes die grijs zijn gaan automatisch mee. De andere blokjes kunnen aan en uit worden gezet. Ons advies: zet alleen bijlagen aan. De andere gegevens worden anders in grote vrij onleesbare bestanden meegestuurd. Beter daar zelf overzichten van te maken.

Koppeling ParnasSys – Kindkans (OSO)



Pieter Demo Groep Demogroep 01-07-2014 (7 jaar)

Leerlingkaart Personalia Onderwijs Toetsen Begeleiding Map Rapportage BRON terugkoppelingen

Hulpvraag aanmaken

Hulpvraag

Samenwerkingsverband: PO9999
Aanvraagtype: TLV
Datum: 02-07-2021
Omschrijving: Hierbij vragen een TLV voor het SBO aan.
Contactpersoon: Jan Húst
E-mail: demo@demoschool.nl
Telefoon: 0612345678
Functie: IB

Aanleverpuntsselectie:
11: SWV aanleverpunt KindKans

Gegevensblokken

- Handelingsplannen
- Eindtoets
- Leerling
- Overstapadvies
- Onderwijsondersteuning
- School
- Ouders/Verzorgers
- Toetsresultaten
- Bijlages
- Verzuim
- Schoolloopbaan
- Algemene dossiergegevens
- VVE

Toelichting onderwijsbehoeften - 0 t/m 0 (van 0)

Bestandsnaam Verwijderen

Er zijn geen gegevens gevonden

Bestand kiezen Geen bestand gekozen Bijlage toevoegen Bijlage uit map

Toegevoegde bijlages - 0 t/m 0 (van 0)

Bestandsnaam Verwijderen

Er zijn geen gegevens gevonden

Bestand kiezen Geen bestand gekozen Bijlage toevoegen Bijlage uit map Notitie uit map

Opslaan en verzenden Annuleren

1455-kindkans OSO test school

Dit blok is ontstaan door OSO zelf. Wanneer school een OPP of de ondersteuningsbehoeften heeft ingevuld hoef je hier niets te doen. Anders moet je hier een bestand uploaden. Ons advies is dan om hier het OPP of evt een groeidocument te uploaden.



Koppeling ParnasSys – Kindkans (OSO)



Pieter Demo Groep Demogroep 01-07-2014 (7 jaar)

Leerlingkaart | Personalia | Onderwijs | Toetsen | Begeleiding | Map | Rapportage | BRON terugkoppelingen

Hulpvraag aanmaken

Hulpvraag

Samenwerkingsverband: PO9999
Aanvraagtype: TLV
Datum: 02-07-2021
Omschrijving: Hierbij vragen een TLV voor het SBO aan.
Contactpersoon: Jan Huïst
E-mail: demo@demoschool.nl
Telefoon: 0612345678
Functie: IB

Aanleverpuntsselectie:
11: SWV aanleverpunt KindKans

Toelichting onderwijsbehoeften' is een bijlage die door Kennisnet met diverse scholen is ontwikkeld, om extra gegevens met het OSO dossier mee te kunnen sturen. Klik hier voor de invulbare PDF van Kennisnet.

Toelichting onderwijsbehoeften - 0 t/m 0 (van 0)

Bestandsnaam: Verwijderen

Er zijn geen gegevens gevonden

Bestand kiezen | Geen bestand gekozen | **Bijlage toevoegen** | **Bijlage uit map**

Toegevoegde bijlages - 0 t/m 0 (van 0)

Bestandsnaam: Verwijderen

Er zijn geen gegevens gevonden

Bestand kiezen | Geen bestand gekozen | **Bijlage toevoegen** | **Bijlage uit map** | **Notitie uit map**

Opslaan en verzenden | **Annuleren**

14SS-kindkans
OSO test school

Gegevensblokken

- Handelingsplannen
- Eindtoets
- Leerling
- Overstapadvies
- Onderwijsondersteuning
- School
- Ouders/Verzorgers
- Toetsresultaten
- Bijlages
- Verzuim
- Schoolloopbaan
- Algemene dossiergegevens
- VVE

- Hier kan je 3 dingen doen:
1. Bijlagen van je harde schijf toevoegen. Is niet nodig want jullie hebben alles op orde in ParnasSys😊
 2. Bijlagen uit de map van de leerling.
 3. Notities van de leerling die in een PDF mee gaat.



ParnasSys: het overzichtsscherm

Verstuurde hulpvragen

Hulpvragen - 1 t/m 19 (van 19)

Datum	Dossiernummer	Omschrijving
14-04-2022	11702263	
19-02-2022	11264801	Verbaal: (vul hier verbaal de motivatie in)
04-04-2022	0	test1320
10-02-2022	11206011	948
08-02-2022	11206200	2140
10-01-2022	0	Test
16-05-2022	11700453	2251
27-01-2022		1036
10-02-2022	206221	1025
07-02-2022	206242	Test
22-02-2022	276231	TEST22-02-2022
16-05-2022	206066	TEST1232

Je krijgt een nummer als de uitwisseling succesvol is met Kindkans

Hier kan je een nieuwe hulpvraag versturen

Status	Laatste statuscontrole	Laatste statuswijziging	Bewerken
aanmelding	16-05-2022	02-05-2022	[pencil icon]
aanmelding	16-05-2022	04-04-2022	[pencil icon]
nieuw	16-05-2022		[pencil icon]
aanmelding	16-05-2022	19-02-2022	[pencil icon]
aanvraag TLV	16-05-2022	19-02-2022	[pencil icon]
nieuw	16-05-2022		[pencil icon]
aanmelding	16-05-2022	16-05-2022	[pencil icon]
aanmelding	16-05-2022	02-05-2022	[pencil icon]
nieuw	16-05-2022		[pencil icon]
nieuw	16-05-2022		[pencil icon]
aanmelding	16-05-2022	16-05-2022	[pencil icon]
nieuw	16-05-2022		[pencil icon]
nieuw	16-05-2022		[pencil icon]
aanmelding	16-05-2022	14-04-2022	[pencil icon]
nieuw	16-05-2022		[pencil icon]
aanmelding	16-05-2022	19-02-2022	[pencil icon]
aanmelding	16-05-2022	19-02-2022	[pencil icon]
doorzetten	16-05-2022	08-04-2022	[pencil icon]
aanmelding	16-05-2022	16-05-2022	[pencil icon]

Wijzigen: bijlagen meesturen naderhand

De laatste status ophalen bij Kindkans

Agenda voor vandaag












- ✓ ParnasSys de basis!
- ✓ Koppeling ParnasSys – Kindkans
- Kindkans - mogelijkheden
- Oefenen
- Processen in het SWV
- Afsluiting

Rondleiding Kindkans: live

- Inloggen
- Openings scherm
- Persoonlijke instellingen
- Bovenste lint: overzicht
- Onderste lint: details per leerling
- Zoeken, wissen, sorteren, kolommenkiezer, groot scherm
- Aanstaande wijzigingen: zoeken, kolommenkiezer, pdf-bijlagen

Rondleiding Kindkans: een hulpvraag

Dossier: Piet Test

Hulpvragen		
Datum	Hulpvraag	Status
10-05-2023	Thuiszitter	 
03-05-2023	Thuiszitter	 
15-04-2023	Dyslexie vergoede zorg aanv...	 
14-04-2023	TLV SO aanvraag	 
- 1 t/m 4 (van 4)		  

Details hulpvraag

Hulpvraagtype: **TLV SO aanvraag**

Toelichting: Als u deze hulpvraag aanmaakt, wordt automatisch een Aanvraagformulier TLV aangemaakt. U vindt dit onder het tabblad "Formulier", bij de hulpvraag in Kindkans. Vult u dit alstublieft verder in en klik op "Opslaan". Druk vervolgens op de "Word-knop", om het formulier ter ondertekening uit te kunnen printen. Als u alle benodigde bijlagen, waaronder dit ondertekende formulier, bij de hulpvraag heeft gevoegd, verander dan de status naar TLV_aanmelding indienen. Op dat moment wordt uw aanvraag zichtbaar voor het samenwerkingsverband en start de verwerking.

Hulpvraag

Hulpvraagdatum	14-04-2023
Status	TLV_aangevuld voor aankondiging afwijzing
Schoolgegevens	Demo_school (Annelies Kingma)
Titel	TLV SO aanvraag

Rollen en rechten

Twee rechtenstructuren

Interne rechten	Externe rechten
Organisatieniveau (je ziet alle hulpvragen van de hele organisatie)	Je ziet automatisch niks. Behalve als je ergens aan bent gekoppeld. Dit is op hulpvraag-niveau.
Status (mits je de status mag zien)	Overlegronde Toegang Vergadering Behandelaar Coördinator Formulier

De Overlegronde

- Twee of meer betrokkenen kunnen discussiëren
- Als niet anders betrokken, eindigt inzage op einddatum
- Wie niet in de overlegronde is uitgenodigd, ziet deze ook niet
- Geeft ook recht op toevoegen bijlage aan hulpvraag: dus veilig gegevens ontvangen
- Vooral van belang als iemand uitgenodigd wordt mee te denken over een niet-eigen leerling
- Live-demo: reageer tijdens oefenmoment

Agenda voor vandaag

- ✓ ParnasSys de basis!
- ✓ Koppeling ParnasSys – Kindkans
- ✓ Kindkans - mogelijkheden
- Oefenen
- Processen in het SWV
- Afsluiting

Tijd om in te loggen!



start.kindkans.net/kindkans/app/inloggen?0

The screenshot shows the login interface of the Kindkans app. The background is a photograph of a young girl wearing a pilot's cap and goggles, smiling. The login form is overlaid on the right side of the image. It includes the Kindkans logo at the top left and the text 'Kindkans' at the top right. The form fields are: 'Organisatie' (a dropdown menu with 'PO2508 BePO' selected), 'Naam' (a text input field), 'Wachtwoord' (a text input field), and 'Code' (a text input field). At the bottom of the form, there is a red button labeled 'Aanmelden' and a link labeled 'Wachtwoord vergeten?'.

- Eerst organisatie, dan gebruikersnaam.
- 2FA-code via Google Authenticator, eenmalig procedure "Wachtwoord vergeten" (en bij nieuwe telefoon ook!)
- NB: in nieuwe release kun je zoeken op BePO

Hulpvragenschermbestellen

1. Kolommenkiezer: stel in welke kolommen, in welke volgorde, je wilt zien
2. Gebruik volledig scherm
3. Zoek een hulpvraag...
4. ...En zorg dat alle hulpvragen weer zichtbaar worden
5. Sorteer op kolom naar keuze (2x)
6. Bekijk de opties bij groeperen
7. Bekijk wat je kunt instellen bij 'mijn statusselectie', en hoe hierop te zoeken (denk aan punt 4...)

Oefeningen

- Aanmaken van hulpvraag in Parnassys (maar niet versturen)
- Inloggen in Kindkans met eigen account
- Aanmaken van hulpvraag op Demo-school (in KK!) Naam kind: voornaam = Test, achternaam = [Je eigen voornaam met daarachter XXX], (dus bijv. Test AnneliesXXX)
- Bewerken hulpvraag
- Vul formulier in
- Status wijzigen
- Reageren in overlegronde

Agenda voor vandaag

- ✓ ParnasSys de basis!
- ✓ Koppeling ParnasSys – Kindkans
- ✓ Kindkans - mogelijkheden
- ✓ Oefenen
- Processen in het SWV
- Afsluiting

Processen van het SWV

Aanvraagtype selecteren

▼ Zoeken

Naam

Actief Actief ▼

Wissen Zoeken

Volgnummer	Naam	Toelichting	Opties
1	TLV-aanvraag	Als u deze hulpvraag aanmaakt, wordt automatisch een Aanv...	»
3	Dyslexie vergoede zorg aanvraag	Als u deze hulpvraag aanmaakt, wordt automatisch een Aanv...	»
4	Thuiszitter	Voeg in de omschrijving bij de hulpvraag de volgende info...	»

- 1 t/m 3 (van 3)

Annuleren

Processen van het SWV - algemeen

- Nieuwe hulpvraag vanuit school (altijd vanuit ParnasSys): automatische status op basis van aanvraagtype. Indien nodig automatisch formulier en/of coördinator.
- School wijzigt status (in Kindkans) naar indienen zodra gereed.
- Administratie beoordeelt of compleet. Zo niet kan school in **zelfde** hulpvraag bijlagen (graag in pdf!) toevoegen (keuze: via ParnasSys of in Kindkans) -> status wijzigt automatisch.
- Elke statuswijziging geeft automatische mail aan aanvrager, coördinator, evt. behandelaar.
- Met formulier kan informatie worden verzameld en/of toegang dossier gegeven worden.
- Bij afronding vergrendeling: geen wijziging hulpvraag en bijbehorende informatie meer mogelijk.

Processen van het SWV: Thuiszitter

- School (of medewerker BePO) dient een nieuwe hulpvraag in met aanvraagtype Thuiszitter.
- *Coördinator: krijgt mailnotificatie -> automatisch aangemaakt formulier invullen -> afronden zodra mogelijk.*
- *Ib'er/directeur kan de voortgang volgen via Formulieren > Thuiszitter*

Processen van het SWV: TLV

- School dient een nieuwe hulpvraag in met aanvraagtype TLV-aanvraag. In Kindkans springt de status automatisch op TLV_voorlopige aanvraag.
- School vult op tabblad Formulier, met knop "Formulier bewerken", het Aanvraagformulier TLV in.
- Wanneer dit formulier is ingevuld en opgeslagen, klik je onderaan op de Word-knop: uitprinten en laten ondertekenen
- Het ondertekende document (let op: kies hiervoor een logische bestandsnaam, dus niet SCAN012836.pdf) wordt toegevoegd als bijlage aan de hulpvraag.
- Wanneer alle bijlagen zijn toegevoegd, wijzigt de school de status naar TLV_aanvraag indienen
- *Bestuursbureau: beoordelen compleetheid -> evt. status zetten op TLV_aanvulling nodig*

Processen van het SWW

- School dient een nieuwe hulpvraag automatisch op TLV_voorlopige aan
- School vult bij de knop 'formulieren
- Wanneer dit formulier is ingevuld, k
- Het ondertekende document (let op SCAN012836.pdf) wordt toegevoeg
- Wanneer alle bijlagen zijn toegevoe
- *Bestuursbureau: beoordelen comple*

Hulpvraag status wijzigen

Van status
TLV_aanvraag indienen

Naar status
TLV_aanvulling nodig

Omschrijving
Wij hebben de TLV aanvraag ontvangen. Om de aanvraag goed te kunnen beoordelen moeten wij beschikken over relevante informatie. Echter ontbreekt bij de aanvraag:
- Een recent en geëvalueerd OPP
- Onderzoeksverslag(en)
- Cito scores
- Anders, namelijk ...

Voegt u deze als bijlage(n) toe aan deze hulpvraag. Daarna zal uw aanvraag in behandeling worden genomen.



n Kindkans springt de status

rinten en laten ondertekenen

naam, dus niet

LV_aanvraag indienen

aanvulling nodig

Processen van het SWV: TLV

Bij de status naar TLV_aanvraag indienen krijgt het SWV toegang tot het dossier.

- *Bestuursbureau: beoordelen compleetheid -> toevoegen TLV eerste/tweede deskundigenadvies.*
- *Deskundige: krijgt mailnotificatie over formulier. -> Invullen en opslaan*
- *Bestuursbureau: TLV vooraankondiging afwijzing (school: zienswijze) of aanmaken TLV na akkoord
DB: status TLV ter goedkeuring; TLV akkoord of TLV afwijzing. -> Registratie TLV-aanvragen*
- *Beleid/directie: managementinformatie in Kengetallen (afgegeven TLV's), en Formulieren "Registratie TLV-aanvragen".*

Details hulpvraag

Hulpvraagtype:

Dyslexie vergoede zorg aanvraag

Toelichting:

Als u deze hulpvraag aanmaakt, wordt automatisch een Aanvraagformulier Betuwse Dyslexiezorg aangemaakt. Voer voor een correcte afhandeling de volgende acties uit:

- Klik onder Hulpvragen op de hulpvraag Dyslexie vergoede zorg aanvraag (met de status ED_voorlopige aanvraag);
- Klik op Formulier en klik op Aanvraagformulier Betuwse Dyslexiezorg;
- Klik op Formulier bewerken, vul de nodige gegevens in en klik op Opslaan;
- Klik op de Word-knop Aanvraagformulier Betuwse Dyslexiezorg en sla het document tijdelijk veilig op;
- Voeg de gevraagde extra informatie toe aan het aanvraagformulier en bespreek het met ouders;
- Als de ouders op de oudervragenlijst toestemming verlenen, vult u onderaan het aanvraagformulier de datum van toestemming nog in.
- Voeg deze bijlage en de andere benodigde bijlagen toe aan de hulpvraag en wijzig de hulpvraagstatus naar ED_aanvraag indienen.

Na deze stappen wordt de aanvraag zichtbaar voor het samenwerkingsverband en start de verwerking.

Processen van het SWV: Dyslexie

- School dient een nieuwe hulpvraag in met aanvraagtype Dyslexie vergoede zorg aanvraag. In Kindkans springt de status automatisch op ED_voorlopige aanvraag.

De hulpvraagstatus is automatisch gewijzigd. X

Formulier 'Aanvraagformulier Betuwse Dyslexiezorg' is toegevoegd. X

- School vult op tabblad Formulier, met knop "Formulier bewerken", het Aanvraagformulier dyslexie in.

Processen van het SWV: Dyslexie

- School dient een nieuwe hulpvraag in met aanvraagtype dyslexie aanvraag. In Kindkans springt de status automatisch op ED_voorlopige aanvraag.
- School vult bij de knop 'formulieren' het Aanvraagformulier dyslexie in.
- Wanneer dit formulier is ingevuld, klik je onderaan op de Word-knop: uitprinten en laten ondertekenen
- Het ondertekende document (let op: kies hiervoor een logische bestandsnaam, dus niet SCAN012836.pdf) wordt toegevoegd als bijlage aan de hulpvraag.
- Wanneer alle bijlagen zijn toegevoegd, wijzigt de school de *status naar ED_aanvraag indienen*.
- *Bestuursbureau: beoordelen compleetheid* -> evt. status zetten op ED_aanvulling nodig. School kan dan via ParnasSys of Kindkans documenten toevoegen (graag als pdf!).

Processen van het SWV: Dyslexie

Wanneer de status op ED_aanvraag indienen staat:

- *BBDZ coördinator: beoordelen compleetheid -> status ED_in beraad*
- *BBDZ GZ psycholoog: inzage door status, toevoegen formulier Advies & Gemeentelijk besluit dyslexiezorg-> Invullen en opslaan. Indien nodig overleggronde*
- *BBDZ coördinator krijgt bericht over ingevuld formulier: doorzetten naar ambtenaar.*
- *Ambtenaar: eigen deel van formulier invullen*
- *BBDZ coördinator krijgt bericht over wijzigingen in formulier, koppelt evt. zorgaanbieder*
- *Zorgaanbieder: eigen deel van formulier (diagnostiek en behandeling) invullen*

Uitsmijter: Wie ziet wat?

- Alle hulpvraagstatussen in een klein gebied: IB'er
- Weinig hulpvraagstatussen in groot gebied: coordinator thuiszitters

- Specifiek toegewezen hulpvragen: deskundige (via Formulier)
- Specifiek toegewezen Formulieren: ambtenaar dyslexie
- Hulpvragen op losse uitnodiging: deelnemers overleggronde -> de hele hulpvraag met bijbehorende formulieren, dus mag niet altijd.

- Ontbrekende informatie toegevoegd in nieuwe hulpvraag? Helaas, dat zie je niet als deskundige...

Agenda voor vandaag

- ✓ ParnasSys de basis!
- ✓ Koppeling ParnasSys – Kindkans
- ✓ Kindkans - mogelijkheden
- ✓ Oefenen
- ✓ Processen in het SWV
- ☐ Afsluiting

Evaluatie

- Vragen voor Kindkans
- Vragen voor SWV BePO

Bedankt!

Gouwe Academie biedt opleiding en begeleiding ter bevordering van de kwaliteit van het onderwijs en is een onderwijskundige kennispartner voor bedrijven met ICT-oplossingen voor het onderwijs. Wij exploiteren ParnasSys Academie, Gynzy Academie, Somtoday Academie en de producten Zien! en Kindkans.

Niets uit deze presentatie mag worden verveelvoudigd, overgenomen, opgeslagen of openbaar gemaakt, in enige vorm of op enige wijze, zonder voorafgaande toestemming van Gouwe Academie.

 **kindkans**

Powered by  **Gouwe**
Academie