



*Scholing Kindkans
SWV BePO voor
kwaliteits-
medewerkers*

 kindkans

Powered by  **Gouwe**
Academie

Doel van de scholing

- Overzicht binnen Kindkans
- Analyse: wat doe je binnen Kindkans, wanneer haal je gegevens naar excel?
- Met oog voor dataveiligheid en privacy
- En wellicht leren van elkaar

Agenda voor vanmiddag

- Kengetallen: TLV's
- Wanneer zichtbaar?
- Formulieren: TLV's
- Formulieren: thuiszitter
- Formulieren: dyslexie
- Nabewerken in excel
- Wvttk

Kengetallenscherf instellen



Hulpvragen Afhandelingen Formulieren **Kengetallen** Planning Budget Beheer

▼ Zoeken

Datumselectie Kies... ▼	Vanaf <input type="text"/>	Tot <input type="text"/>	Naam <input type="text"/>	Organisatie <input type="text"/>	Aanpakcat. <input type="text"/>
Specificatie <input type="text"/>	Behandelaar <input type="text"/>	Status Kies... ▼	Hulpvraag <input type="text"/>	Coördinator <input type="text"/>	Beschikingsnummer <input type="text"/>
Kostencat. <input type="text"/>	Boekjaar <input type="text"/>	Soort TLV ▼	Voortgang <input type="text"/>	Labels <input type="text"/>	Met formulier <input type="text"/>

Wissen **Q Zoeken**

1. Kolommenkiezer: stel in welke kolommen, in welke volgorde, je wilt zien
2. Gebruik volledig scherm

Kengetallen: oefenen

- Zoeken op beschikingsnummer: 2022 (aantal gevonden?)
- Hoeveel TLV's zijn afgegeven vanaf 1 augustus 2023?
- Hoeveel TLV's SO Laag, in totaal?

Alleen zichtbaar als TLV afgegeven is... dus aan eind van proces!

Rondleiding Kindkans: formulieren

- Managementinformatie SWV-specifiek: thuiszitters, ED, TLV-afwijzingen en toekenningen
- Procesvoortgang volgen

Formulieren Kengetallen Planning Budget Beheer




▼ Zoeken

Vanaf Tot **Formulier** Organisatie Naam

Wissen **Zoeken**

Id	Datum	Naam	Naam school	Contactpersoon	Aanvrager	Formulier	Opties
14716098	10-05-2023	Piet Test	Demo_school		Annelies Kingma	Thuiszitter	»
14522004	15-04-2023	Piet Test	Demo_school		Annelies Kingma	Aanvraagformulier Dyslexie vergoede zorg	»
14516034	14-04-2023	Piet Test	Demo_school		Annelies Kingma	Aanvraagformulier TLV	»

- 1 t/m 3 (van 3)












  

Formulieren TLV-proces

- Geïnteresseerd in alle aanvragen? -> via Formulieren
- Alleen Toegekende TLV's? -> kan ook via Kengetallen!

Formulieren **Kengetallen** Planning Budget Beheer

▼ Zoeken

Datumselectie Afgiftedatum ▼	Vanaf 01-08-2023 	Tot <input type="text"/> 	Naam <input type="text"/>	Organisatie SO De Hertog - 	Aanpakcat. <input type="text"/> 
Specificatie <input type="text"/> 	Behandelaar <input type="text"/> 	Status Kies... ▼	Hulpvraag <input type="text"/>	Coördinator <input type="text"/> 	Beschikingsnummer <input type="text"/>
Kostencat. <input type="text"/> 	Boekjaar <input type="text"/> 	Soort TLV ▼	Voortgang <input type="text"/> 	Labels <input type="text"/>	Met formulier Registratie TLV 

Wissen **Zoeken**

Formulieren TLV-proces: zelf doen

1. Bekijk welke formulieren samenhangend met TLV-proces er zijn. Welke is voor jou interessant?
2. Stel kolommenkiezer in en gebruik volledig scherm
3. Welke vragen wil je hiermee beantwoorden? Samen verkennen wat kan in Kindkans, en wat handiger is in Excel

Tips:

- *Evt letters kleiner maken voor minder scrollen;*
- *Kolomvolgorde: processtappen;*
- *Bij excel: altijd eerst naam wijzigen en opslaan; eenmalig instellen waar downloads opgeslagen worden!*

Agenda voor vanmiddag

- ✓ Kengetallen: TLV's
- ✓ Wanneer zichtbaar?
- ✓ Formulieren: TLV's
- Formulieren: thuiszitter
- Formulieren: dyslexie
- Nabewerken in excel
- Wvttk

Formulieren Thuiszitter

1. Stel kolommenkiezer in en gebruik volledig scherm
2. Discussie: hoe kun je dit gebruiken om kwaliteit te bewaken?

Staan alle jou bekende thuiszitters erin? Of wist je niet van deze thuiszitters?

Formulieren Dyslexieproces: zelf doen

1. Bekijk welke formulieren samenhangend met ED-proces er zijn. Welke is voor jou interessant?
2. Stel kolommenkiezer in en gebruik volledig scherm
3. Welke vragen wil je hiermee beantwoorden? Samen verkennen wat kan in Kindkans, en wat handiger is in Excel

Tips:

- *Evt letters kleiner maken voor minder scrollen;*
- *Kolomvolgorde: processtappen;*
- *Bij excel: altijd eerst naam wijzigen en opslaan; eenmalig instellen waar downloads opgeslagen worden!*

Optioneel: nabewerken in Excel

- Afhankelijk van groep: filteren/draaitabellen?
- Uitkomsten veilig delen!

Opties voor draaitabel ? X

Naam van draaitabel:

Indeling & opmaak	Totalen & filters	Weergave
Afdrukken	Gegevens	Alt-tekst

Draaitabelgegevens

Brongegevens bij bestand opslaan

Details weergeven inschakelen

Gegevens vernieuwen bij het openen van het bestand

Items behouden die uit de gegevensbron zijn verwijderd

Aantal items per veld dat behouden moet blijven: ▼

Wat-als-analyse

Cel bewerken in het waardegebied inschakelen

Agenda voor vanmiddag

- ✓ Kengetallen: TLV's
- ✓ Wanneer zichtbaar?
- ✓ Formulieren: TLV's
- ✓ Formulieren: thuiszitter
- ✓ Formulieren: dyslexie
- ✓ Nabewerken in excel
- Wvttk; evaluatie

Bedankt!

Gouwe Academie biedt opleiding en begeleiding ter bevordering van de kwaliteit van het onderwijs en is een onderwijskundige kennispartner voor bedrijven met ICT-oplossingen voor het onderwijs. Wij exploiteren ParnasSys Academie, Gynzy Academie, Somtoday Academie en de producten Zien! en Kindkans.

Niets uit deze presentatie mag worden verveelvoudigd, overgenomen, opgeslagen of openbaar gemaakt, in enige vorm of op enige wijze, zonder voorafgaande toestemming van Gouwe Academie.

 **kindkans**

Powered by  **Gouwe**
Academie