



Uitleg Kindkans september 2024



ParnasSys: het overzichtsscherm



Mijn ParnasSys [Leerling](#) [Groep](#) [Medewerker](#) [School](#) [Overzichten](#) [Beheer](#)

Help

Leerling 71 - 1 Eindtoets Groep Eindtoets groep 1 05-10-2009 (13 jaar)



Leerlingkaart Personalia Onderwijs Toetsen Begeleiding Map

Rapportage

Verstuurde hulpvragen

Hulpvragen - 1 t/m 19 (van 19)



Datum	Dossiernummer	Omschrijving	Status	Laatste statuscontrole	Laatste statuswijziging	Bewerken
14-04-2022	11702263	0927	aanmelding	16-05-2022	02-05-2022	
19-02-2022	11264801	IQ Verbaal: [vul hier verbaal IQ in] Perfoomaal: [vul hier perfoomaal IQ in] Leerrendement Begrijpend lezen: [vul hier LR in] Rekenen-Wiskunde: [vul hier LR in] Motivatie: [vul hier de motivatie in]	aanmelding	16-05-2022	04-04-2022	
04-04-2022	0	test1320	nieuw	16-05-2022		
10-02-2022	11206011	948	aanmelding	16-05-2022	19-02-2022	
08-02-2022	11206200	2140	aanvraag TLV	16-05-2022	19-02-2022	
10-01-2022	0	Test	nieuw	16-05-2022		
16-05-2022	11902557	TEST16MEI1031	aanmelding	16-05-2022	16-05-2022	
02-05-2022	11815811	Als bijlagen zijn toegevoegd: <input type="checkbox"/> Aanmeldingsformulier <input type="checkbox"/> Ontwikkelingsperspectiefplan	aanmelding	16-05-2022	02-05-2022	
13-04-2022	0	Deze tekst is de standaard in de Omschrijving.	nieuw	16-05-2022		
27-01-2022	0	Test 27-1	nieuw	16-05-2022		
16-05-2022	11905833	TEST16MEI1225OSO	aanmelding	16-05-2022	16-05-2022	
08-04-2022	0	1533	nieuw	16-05-2022		
27-01-2022	0	Test1000	nieuw	16-05-2022		
13-04-2022	11700453	2251	aanmelding	16-05-2022	14-04-2022	
27-01-2022	0	1036	nieuw	16-05-2022		
10-02-2022	11206221	1025	aanmelding	16-05-2022	19-02-2022	
07-02-2022	11206242	Test	aanmelding	16-05-2022	19-02-2022	
22-02-2022	11276231	TEST22-02-2022	doorzetten	16-05-2022	08-04-2022	
16-05-2022	11906066	TEST1232	aanmelding	16-05-2022	16-05-2022	

[Nieuwe hulpvraag invoeren](#)

[Statussen updaten](#)

1455-kindkans
OSO test school

Koppeling ParnasSys – Kindkans

Pieter Demo Groep Demogroep 01-07-2014 (7 jaar)

Leerlingkaart Personalia ▾ Onderwijs ▾ Toetsen ▾ Begeleiding ▾ Map ▾

Rapportage 📄 | BRON terugkoppelingen | ✕

Hulpvraag aanmaken

Hulpvraag

Samenwerkingsverband	PO9999 ▾
Aanvraagtype	TLV ▾
Datum	02-07-2021 📅
Omschrijving	Hierbij vragen een TLV voor het SBO aan.
Contactpersoon	Jan Hulst 🔍
E-mail	demo@demoschool.nl 📧
Telefoon	0612345678
Functie	IB

Aanleverpuntselectie:

11: SWV aanleverpunt KindKans

Gegevensblokken

Handelingsplannen	📘	<input type="checkbox"/>
Eindtoets	📘	<input type="checkbox"/>
Leerling	📘	<input checked="" type="checkbox"/>
Overstapadvies	📘	<input type="checkbox"/>
Onderwijsondersteuning	📘	<input checked="" type="checkbox"/>
School	📘	<input checked="" type="checkbox"/>
Ouders/Verzorgers	📘	<input checked="" type="checkbox"/>
Toetsresultaten	📘	<input type="checkbox"/>
Bijlages	📘	<input checked="" type="checkbox"/>
Verzuim	📘	<input type="checkbox"/>
Schoolloopbaan	📘	<input checked="" type="checkbox"/>
Algemene dossiergegevens	📘	<input checked="" type="checkbox"/>
VVE	📘	<input type="checkbox"/>

'Toelichting onderwijsbehoeften' is een bijlage die door Kennisnet met diverse scholen is ontwikkeld, om extra gegevens met het OSO dossier mee te kunnen sturen. Klik hier voor de [invulbare PDF van Kennisnet](#).

Toelichting onderwijsbehoeften - 0 t/m 0 (van 0)

Bestandsnaam

Verwijderen

Er zijn geen gegevens gevonden

Bestand kiezen

Geen bestand gekozen

Bijlage toevoegen

Bijlage uit map

Toegevoegde bijlages - 0 t/m 0 (van 0)

Bestandsnaam

Verwijderen

Er zijn geen gegevens gevonden

Bestand kiezen

Geen bestand gekozen

Bijlage toevoegen

Bijlage uit map

Notitie uit map

Opslaan en verzenden

Annuleren

👤 14SS-kindkans
OSO test school

Hulpvraag aanmaken

Hulpvraag

Samenwerkingsverband	PO9999
Aanvraagtype	TLV
Datum	02-07-2021
Omschrijving	Hierbij vragen een TLV voor het SBO aan.
Contactpersoon	Jan Hulst
E-mail	demo@demoschool.nl
Telefoon	0612345678
Functie	IB

Aanleverpuntselectie:

11: SWV aanleverpunt KindKans

Gegevensblokken

Handelingsplannen	<input type="checkbox"/>
Leerling	<input checked="" type="checkbox"/>
Overstapadvies	<input type="checkbox"/>
Onderwijsondersteuning	<input checked="" type="checkbox"/>
School	<input checked="" type="checkbox"/>
Ouders/Verzorgers	<input checked="" type="checkbox"/>
Toetsresultaten	<input type="checkbox"/>
Bijlages	<input checked="" type="checkbox"/>
Verzuim	<input type="checkbox"/>
Schoolloopbaan	<input checked="" type="checkbox"/>
Algemene dossiergegevens	<input checked="" type="checkbox"/>
VVE	<input type="checkbox"/>

Kies hier het SWV waarmee je wilt uitwisselen

'Toelichting onderwijsbehoeften' is een bijlage die door Kennisnet met diverse scholen is ontwikkeld, om extra gegevens met het OSO dossier mee te kunnen sturen. Klik hier voor de [invulbare PDF van Kennisnet](#).

Toelichting onderwijsbehoeften - 0 t/m 0 (van 0)

Bestandsnaam	Verwijderen
Er zijn geen gegevens gevonden	

Bestand kiezen | Geen bestand gekozen | **Bijlage toevoegen** | **Bijlage uit map**

Toegevoegde bijlages - 0 t/m 0 (van 0)

Bestandsnaam	Verwijderen
Er zijn geen gegevens gevonden	

Bestand kiezen | Geen bestand gekozen | **Bijlage toevoegen** | **Bijlage uit map** | **Notitie uit map**

Opslaan en verzenden | **Annuleren**

Hulpvraag aanmaken

Hulpvraag

Samenwerkingsverband	PO9999 ▾
Aanvraagtype	TLV
Datum	02-07-2021 📅
Omschrijving	Hierbij vragen een TLV voor het SBO aan.
Contactpersoon	Jan Hulst 🔍
E-mail	demo@demoschool.nl 📧
Telefoon	0612345678
Functie	IB

Aanleverpuntselectie:
 11: SWV aanleverpunt KindKans

Gegevensblokken

Handelingsplannen	📘	<input type="checkbox"/>
Eindtoets	📘	<input type="checkbox"/>
Leerling	📘	<input checked="" type="checkbox"/>
Overstapadvies	📘	<input type="checkbox"/>
Onderwijsondersteuning	📘	<input checked="" type="checkbox"/>
School	📘	<input checked="" type="checkbox"/>
Ouders/Verzorgers	📘	<input checked="" type="checkbox"/>
Toetsresultaten	📘	<input type="checkbox"/>
Bijlages	📘	<input checked="" type="checkbox"/>
Verzuim	📘	<input type="checkbox"/>
Schoolloopbaan	📘	<input checked="" type="checkbox"/>
Algemene dossiergegevens	📘	<input checked="" type="checkbox"/>
VVE	📘	<input type="checkbox"/>

Kies hier het goede aanvraagtype

'Toelichting onderwijsbehoeften' is een bijlage die door Kennisnet met diverse scholen is ontwikkeld, om extra gegevens met het OSO dossier mee te kunnen sturen. Klik hier voor de [invulbare PDF van Kennisnet](#).

Toelichting onderwijsbehoeften - 0 t/m 0 (van 0)

Bestandsnaam	Verwijderen
Er zijn geen gegevens gevonden	

Geen bestand gekozen

Toegevoegde bijlages - 0 t/m 0 (van 0)

Bestandsnaam	Verwijderen
Er zijn geen gegevens gevonden	

Geen bestand gekozen

Hulpvraag aanmaken

Hulpvraag

Samenwerkingsverband	PO9999 ▾
Aanvraagtype	TLV ▾
Datum	02-07-2021 📅
Omschrijving	Hierbij vragen een TLV voor het SBO aan. <div style="border: 1px solid #ccc; height: 40px; width: 100%;"></div>
Contactpersoon	Jan Hulst 🔍
E-mail	demo@demoschool.nl 📧
Telefoon	06 12345678
Functie	IB

Gegevensblokken

Handelingsplannen	📄 <input type="checkbox"/>
Eindtoets	📄 <input type="checkbox"/>
Leerling	
Overstapadvies	
Onderwijsondersteuning	
Ouders/Verzorgers	
Toetsresultaten	
Bijlages	
Verzuim	📄 <input type="checkbox"/>
Schoolloopbaan	📄 <input checked="" type="checkbox"/>
Algemene dossiergegevens	📄 <input checked="" type="checkbox"/>
VVE	📄 <input type="checkbox"/>

Tekstvak te vullen. Soms afhankelijk van aanvraagtype al gevuld met tekst. Vak kan groter worden gemaakt door streepjes rechtsonder

Aanleverpuntselectie:
 11: SWV aanleverpunt KindKans

'Toelichting onderwijsbehoeften' is een bijlage die door Kennisnet met diverse scholen is ontwikkeld, om extra gegevens met het OSO dossier mee te kunnen sturen. Klik hier voor de [invalbare PDF van Kennisnet](#).

Toelichting onderwijsbehoeften - 0 t/m 0 (van 0)

Bestandsnaam	Verwijderen
Er zijn geen gegevens gevonden	

Geen bestand gekozen

Toegevoegde bijlages - 0 t/m 0 (van 0)

Bestandsnaam	Verwijderen
Er zijn geen gegevens gevonden	

Geen bestand gekozen

Hulpvraag aanmaken

Hulpvraag

Samenwerkingsverband	PO9999 ▾
Aanvraagtype	TLV ▾
Datum	02-07-2021 📅
Omschrijving	Hierbij vragen een TLV voor het SBO aan.
Contactpersoon	Jan Hulst
E-mail	demo@demoschool.nl
Telefoon	0612345678
Functie	IB

Aanleverpuntselectie:

11: SWV aanleverpunt KindKans

Gegevensblokken

Handelingsplannen	📄	<input type="checkbox"/>
Eindtoets	📄	<input type="checkbox"/>
Leerling	📄	<input checked="" type="checkbox"/>
Overstapadvies	📄	<input type="checkbox"/>
Onderwijsondersteuning	📄	<input checked="" type="checkbox"/>
School	📄	<input type="checkbox"/>
Ouders/Verzorgers	📄	<input type="checkbox"/>
Bijlages	📄	<input type="checkbox"/>
Verzuim	📄	<input type="checkbox"/>
Schoolloopbaan	📄	<input checked="" type="checkbox"/>
Algemene dossiergegevens	📄	<input checked="" type="checkbox"/>
VVE	📄	<input type="checkbox"/>

Contactpersoongegevens zoals bekend in ParnasSys. Let op telefoonnummer!

'Toelichting onderwijsbehoeften' is een bijlage die door Kennisnet met diverse scholen is ontwikkeld, om extra gegevens met het OSO dossier mee te kunnen sturen. Klik hier voor de [invulbare PDF van Kennisnet](#).

Toelichting onderwijsbehoeften - 0 t/m 0 (van 0)

Bestandsnaam	Verwijderen
Er zijn geen gegevens gevonden	

Bestand kiezen | Geen bestand gekozen | **Bijlage toevoegen** | **Bijlage uit map**

Toegevoegde bijlages - 0 t/m 0 (van 0)

Bestandsnaam	Verwijderen
Er zijn geen gegevens gevonden	

Bestand kiezen | Geen bestand gekozen | **Bijlage toevoegen** | **Bijlage uit map** | **Notitie uit map**

Hulpvraag aanmaken

Hulpvraag

Samenwerkingsverband	PO9999 ▾
Aanvraagtype	TLV ▾
Datum	02-07-2021 📅
Omschrijving	Hierbij vragen een TLV voor het SBO aan.
Contactpersoon	Jan Hulst 🔍
E-mail	demo@demoschool.nl 📧
Telefoon	0612345678
Functie	IB

Aanleverpuntselectie:

 11: SWV aanleverpunt KindKans

Gegevensblokken

Handelingsplannen	ⓘ	<input type="checkbox"/>
Eindtoets	ⓘ	<input type="checkbox"/>
Leerling	ⓘ	<input checked="" type="checkbox"/>
Overstapadvies	ⓘ	<input type="checkbox"/>
Onderwijsondersteuning	ⓘ	<input checked="" type="checkbox"/>
School	ⓘ	<input checked="" type="checkbox"/>
Ouders/Verzorgers	ⓘ	<input checked="" type="checkbox"/>
Toetsresultaten	ⓘ	<input type="checkbox"/>
Bijlages	ⓘ	<input checked="" type="checkbox"/>
Verzuim	ⓘ	<input type="checkbox"/>
Schoolloopbaan	ⓘ	<input checked="" type="checkbox"/>
Algemene dossiergegevens	ⓘ	<input checked="" type="checkbox"/>
VVE	ⓘ	<input type="checkbox"/>

Gegevens van de blokjes die grijs zijn gaan automatisch mee. De andere blokjes kunnen aan en uit worden gezet.

Advies: zet alleen bijlagen aan. De andere gegevens worden anders in grote vrij onleesbare bestanden meegestuurd. Beter daar zelf overzichten van te maken.

'Toelichting onderwijsbehoeften' is een bijlage die door Kennisnet met diverse scholen is ontwikkeld, om extra gegevens met het OSO dossier mee te kunnen sturen. Klik hier voor de [invalbare PDF van Kennisnet](#).

Toelichting onderwijsbehoeften - 0 t/m 0 (van 0)

Bestandsnaam	Verwijderen
Er zijn geen gegevens gevonden	

Toegevoegde bijlages - 0 t/m 0 (van 0)

Bestandsnaam	Verwijderen
Er zijn geen gegevens gevonden	

Hulpvraag aanmaken

Hulpvraag

Samenwerkingsverband	PO9999
Aanvraagtype	TLV
Datum	02-07-2021
Omschrijving	Hierbij vragen een TLV voor het SBO aan.
Contactpersoon	Jan Hulst
E-mail	demo@demoschool.nl
Telefoon	0612345678
Functie	IB

Aanleverpuntselectie:

11: SWV aanleverpunt KindKans

Gegevensblokken

Handelingsplannen		<input type="checkbox"/>
Eindtoets		<input type="checkbox"/>
Leerling		<input checked="" type="checkbox"/>
Overstapadvies		<input type="checkbox"/>
Onderwijsondersteuning		<input checked="" type="checkbox"/>
School		<input checked="" type="checkbox"/>
Ouders/Verzorgers		<input checked="" type="checkbox"/>
Toetsresultaten		<input type="checkbox"/>
Bijlages		<input checked="" type="checkbox"/>
Verzuim		<input type="checkbox"/>
Schoolloopbaan		<input checked="" type="checkbox"/>
Algemene dossiergegevens		<input checked="" type="checkbox"/>
VVE		<input type="checkbox"/>

Toelichting onderwijsbehoeften is een bijlage die door Kennisnet met diverse scholen is ontwikkeld, om extra gegevens met het OSO dossier mee te kunnen sturen. Klik hier voor de Kennisnet.

Toelichting onderwijsbehoeften - 0 t/m 0 (van 0)

Bestandsnaam

Er zijn geen gegevens gevonden

[Bestand kiezen](#) |
 [Geen bestand gekozen](#) |
 [Bijlage toevoegen](#) |
 [Bijlage uit map](#)

Toegevoegde bijlages - 0 t/m 0 (van 0)

Bestandsnaam

[Verwijderen](#)

Er zijn geen gegevens gevonden

[Bestand kiezen](#) |
 [Geen bestand gekozen](#) |
 [Bijlage toevoegen](#) |
 [Bijlage uit map](#) |
 [Notitie uit map](#)

[Opslaan en verzenden](#) |
 [Annuleren](#)

Dit blok is ontstaan door OSO zelf. Wanneer je een OPP in PS gebruikt of de ondersteuningsbehoeften in die module invult, hoef je hier niets te doen. Anders moet je hier een bestand uploaden. Ons advies is dan om hier het OPP of ondersteuningsbehoeften te uploaden. Dit is een verplicht veld, als je hier niets upload kun je niet opslaan en verzenden

Hulpvraag aanmaken

Hulpvraag

Samenwerkingsverband	PO9999
Aanvraagtype	TLV
Datum	02-07-2021
Omschrijving	Hierbij vragen een TLV voor het SBO aan.
Contactpersoon	Jan Hulst
E-mail	demo@demoschool.nl
Telefoon	0612345678
Functie	IB

Aanleverpuntselectie:

 11: SWV aanleverpunt KindKans

'Toelichting onderwijsbehoeften' is een bijlage die door Kennisnet met diverse scholen is ontwikkeld, om extra gegevens met het OSO dossier mee te kunnen sturen. Klik hier voor de [invoerhandleiding Kennisnet](#).

Toelichting onderwijsbehoeften - 0 t/m 0 (van 0)

Bestandsnaam

Er zijn geen gegevens gevonden

[Bestand kiezen](#)
[Geen bestand gekozen](#)
[Bijlage toevoegen](#)
[Bijlage uit map](#)

Toegevoegde bijlages - 0 t/m 0 (van 0)

Bestandsnaam

Er zijn geen gegevens gevonden

[Bestand kiezen](#)
[Geen bestand gekozen](#)
[Bijlage toevoegen](#)
[Bijlage uit map](#)
[Notitie uit map](#)
[Opslaan en verzenden](#)
[Annuleren](#)

Gegevensblokken

Handelingsplannen	<input type="checkbox"/>
Eindtoets	<input type="checkbox"/>
Leerling	<input checked="" type="checkbox"/>
Overstapadvies	<input type="checkbox"/>
Onderwijsondersteuning	<input checked="" type="checkbox"/>
School	<input checked="" type="checkbox"/>
Ouders/Verzorgers	<input checked="" type="checkbox"/>
Toetsresultaten	<input type="checkbox"/>
Bijlages	<input checked="" type="checkbox"/>
Verzuim	<input type="checkbox"/>
Schoolloopbaan	<input checked="" type="checkbox"/>
Algemene dossiergegevens	<input checked="" type="checkbox"/>
VVE	<input type="checkbox"/>

Hier kan je 3 dingen doen:

1. Bijlagen van je harde schijf toevoegen. Is niet nodig want jullie hebben alles op orde in ParnasSys😊
2. Bijlagen uit de map van de leerling.
3. Notities van de leerling die in een PDF mee gaat.
4. **Belangrijk is dat je hier ook het formulier zienswijze ouders op de TLV aanvraag toevoegt.**

Leerling 71 - 1 Eindtoets Groep Eindtoets groep 1 05-10-2009 (13 jaar)



Rapportage ✕

Verstuurde hulpvragen

Hulpvragen - 1 t/m 19 (van 19)



Datum	Dossiernummer	Omschrijving	Status	Laatste statuscontrole	Laatste statuswijziging	Bewerken
14-01-2022	11702263	0927	aanmelding	16-05-2022	02-05-2022	
19-01-2022	11264801	IQ Verbaal: [vul hier v... de motivatie in]	aanmelding	16-05-2022	04-04-2022	
04-04-2022	0	test1320	nieuw	16-05-2022		
10-02-2022	11206011	948	aanmelding	16-05-2022	19-02-2022	
08-02-2022	11206200	2140	aanvraag TLV	16-05-2022	19-02-2022	
10-01-2022	0	Test	nieuw	16-05-2022		
16-05-2022	11902557	TEST16MEI1031	aanmelding	16-05-2022	16-05-2022	
02-05-2022	11815811	Als bijlagen zijn toegevoegd: <input type="checkbox"/> Aanmeldingsformulier <input type="checkbox"/> Ontwikkelingsperspectiefplan	aanmelding	16-05-2022	02-05-2022	
13-04-2022	0	Deze tekst is de standaard in de Omschrijving.	nieuw	16-05-2022		
27-01-2022	0	Test 27-1	nieuw	16-05-2022		
16-05-2022	11905833	TEST16MEI1225OSO	aanmelding	16-05-2022	16-05-2022	
08-04-2022	0	1533	nieuw	16-05-2022		
27-01-2022	0	Test1000	nieuw	16-05-2022		
		2251	aanmelding	16-05-2022	14-04-2022	
		1036	nieuw	16-05-2022		
		1025	aanmelding	16-05-2022	19-02-2022	
		Test	aanmelding	16-05-2022	19-02-2022	
		TEST22-02-2022	doorzetten	16-05-2022	08-04-2022	
16-05-2022	11906066	TEST1232	aanmelding	16-05-2022	16-05-2022	


Je krijgt een nummer als de uitwisseling succesvol is met Kindkans


Wijzigen: bijlagen meesturen naderhand

Hier kan je een nieuwe hulpvraag versturen

De laatste status ophalen bij Kindkans. Dit gaat niet automatisch

Tijd om in te loggen!



 **kindkans**


Organisatie

Gebruikersnaam

Wachtwoord

Code

Aanmelden

[Wachtwoord vergeten?](#) 

Vul altijd van boven naar beneden in;

1. De organisatie (PO2508 BePO)
2. Jouw gebruikersnaam
3. Wachtwoord
4. 2FA code

Let zelf op wanneer er wisseling van medewerkers (ib en/of directie) plaatsvindt. Geef dit door aan het SWV!



Rondleiding Kindkans: een hulpvraag

Hulpvragen

Afhandelingen

Formulieren

Kengetallen

Planning

Budget

Beheer

Basisgegevens

Schoolgegevens

Hulpvraag

LVS

Formulier

Aanpak

TLV

Overlegronde

Mijn notities

Toegang

Dossier: Piet Test

Hulpvragen

Datum	Hulpvraag	Status
10-05-2023	Thuiszitter	 
03-05-2023	Thuiszitter	 
15-04-2023	Dyslexie vergoede zorg aanv...	 
14-04-2023	TLV SO aanvraag	 

- 1 t/m 4 (van 4)

Details hulpvraag

Hulpvraagtype:

TLV SO aanvraag

Toelichting:

Als u deze hulpvraag aanmaakt, wordt automatisch een Aanvraagformulier TLV aangemaakt. U vindt dit onder het tabblad "Formulier", bij de hulpvraag in Kindkans. Vult u dit alstublieft verder in en klik op "Opslaan". Druk vervolgens op de "Word-knop", om het formulier ter ondertekening uit te kunnen printen. Als u alle benodigde bijlagen, waaronder dit ondertekende formulier, bij de hulpvraag heeft gevoegd, verander dan de status naar TLV_aanmelding indienen. Op dat moment wordt uw aanvraag zichtbaar voor het samenwerkingsverband en start de verwerking.

Hulpvraag

Hulpvraagdatum

14-04-2023

Status

TLV_aangevuld vooraankondiging afwijzing

Schoolgegevens

Demo_school (Annelies Kingma)

Titel

TLV SO aanvraag



Processen van het SWV - algemeen

- Nieuwe hulpvraag vanuit school (altijd vanuit ParnasSys)
- School wijzigt status (in Kindkans) naar **indienen** zodra gereed.
- Administratie beoordeelt of compleet. Zo niet dan wijzigt het SWV de status naar “TLV aanvraag aanvulling nodig” De school moet bij dezelfde hulpvraag de gevraagde bijlagen toevoegen (keuze: via ParnasSys of in Kindkans) -> en status wijzigen naar “TLV aanvraag aangevuld”
- Elke statuswijziging geeft automatische mail aan aanvrager.
- Met formulier kan informatie worden verzameld en/of toegang dossier gegeven worden.



Processen van het SWV: TLV

- School dient een nieuwe hulpvraag in met aanvraagtype TLV aanvraag. In Kindkans springt de status automatisch op voorlopige hulpvraag.
- **Onder de knop “formulier” voegt de IB-er een nieuw aanvraagformulier (onderaan formulier toevoegen) toe en vult dit volledig in.**
- Wanneer dit formulier is ingevuld, klik je onderaan op de Word-knop: uitprinten en laten ondertekenen
- Het ondertekende document (let op: kies hiervoor een logische bestandsnaam, dus niet SCAN012836.pdf) wordt toegevoegd als bijlage aan de hulpvraag.
- Wanneer alle bijlagen zijn toegevoegd (let vooral op dat de zienswijze van ouders op de TLV aanvraag wordt toegevoegd), wijzigt de school de status naar TLV_aanvraag indienen
- *Bestuursbureau: beoordelen compleetheid -> evt. status zetten op TLV_aanvulling nodig*
- School kan dan via ParnasSys of Kindkans documenten toevoegen.



Vervolg processen van het SWV: TLV

Bij de status naar TLV_aanvraag indienen krijgt het SWV toegang tot het dossier.

- *Bestuursbureau: beoordelen compleetheid -> toevoegen TLV eerste/tweede deskundigenadvies.*
- *Deskundige: krijgt mailnotificatie over formulier. -> Invullen en opslaan*
- *Bestuursbureau: vooraankondiging afwijzing (school: zienswijze) of aanmaken TLV na akkoord DB: status TLV ter goedkeuring; TLV akkoord of TLV afwijzing. -> Registratie TLV-aanvragen*



Processen van het SWV: Dyslexie

- School dient een nieuwe hulpvraag in met aanvraagtype dyslexie aanvraag. In Kindkans springt de status automatisch op voorlopige hulpvraag.
- Dan inloggen in Kindkans, onder tabblad “formulier” vul je de ontbrekende gegevens in (gegevens die al in ParnasSys staan neemt hij automatisch over.
- Wanneer dit formulier is ingevuld, klik je onderaan op de Word-knop: uitprinten en laten ondertekenen
- Het ondertekende document (let op: kies hiervoor een logische bestandsnaam, dus niet SCAN012836.pdf) wordt toegevoegd als bijlage aan de hulpvraag.
- Wanneer alle bijlagen zijn toegevoegd, wijzigt de school de *status naar ED_aanvraag indienen*. *Let op dat ook hier de oudervragenlijst dyslexiezorg 2024 (website van BePO) wordt toegevoegd.*
- *Bestuursbureau: beoordelen compleetheid -> evt. status zetten op ED_aanvulling nodig*. School kan dan via ParnasSys of Kindkans documenten toevoegen.



Vervolg processen van het SWV: Dyslexie

Wanneer de status op ED_aanvraag indienen staat:

- *BBDZ coördinator: beoordelen compleetheid -> status ED_in beraad*
- *BBDZ GZ psycholoog: inzage door status, toevoegen formulier Advies & Gemeentelijk besluit dyslexiezorg-> Invullen en opslaan. Indien nodig overleggronde*
- *BBDZ coördinator krijgt bericht over ingevuld formulier: doorzetten naar ambtenaar.*
- *Ambtenaar: eigen deel van formulier invullen*
- *BBDZ coördinator krijgt bericht over wijzigingen in formulier, koppelt evt. zorgaanbieder*
- *Zorgaanbieder: eigen deel van formulier (diagnostiek en behandeling) invullen*



Processen van het SWV: Thuiszitter

- School (of medewerker BePO) dient een nieuwe hulpvraag in met aanvraagtype Thuiszitter. Bij het melden van een thuiszitter zijn de volgende gegevens nodig: startdatum (volg hiervoor het schema van DUO zie volgende dia), reden voor thuiszitten en andere relevante informatie.
- Op het moment dat de leerling weer naar school gaat of op een andere school wordt geplaatst dan wijzigt de IB-er de status naar “Thuiszitter melding einde” let hierbij vooral op het invoeren van de einddatum!
- De coördinator van het SWV zal de status daarna wijzigen in “Thuiszitter afgerond” waarmee het dossier wordt gesloten.
- *Ib’er/directeur kan de voortgang volgen via Formulieren > Thuiszitter*





Keuzehulp verzuimsoorten Een leerling zonder startkwalificatie verzuimt

